

0060 BASINÇ DÜŞÜRÜCÜ KONTROL VANALARI

0060 ve 0063 basınç düşürücü kontrol vanaları, hat basıncı ile çalışan sırasıyla 2 yollu ve 3 yollu pilot kontrollü hidrolik kontrol vanalarıdır. Pilot vananın içerisinde vana, çıkış basıncına duyarlı bir membran, istenilen düşük basınca ayarlanan yayın uyguladığı kuvvete karşı çalışır. Pilot vana, debi değişikliklerinden etkilenmeksizin ana vanayı yavaşça açarak veya kısarak çıkış basıncını ayarlandığı değerinde sabit tutar.



“F” TİPİ

BASINÇ DÜŞÜRÜCÜ
KONTROL VANALARI



“Y” TİPİ

BASINÇ DÜŞÜRÜCÜ
KONTROL VANALARI



“C” TİPİ

BASINÇ DÜŞÜRÜCÜ
KONTROL VANALARI

SEVİYE KONTROL VANALARI

TİP	DN	PN
DRF	50	10 - 16 - 25
DRF	65	10 - 16 - 25
DRF	80	10 - 16 - 25
DRF	100	10 - 16
DRF	150	10 - 16
DRF	200	10 - 16

TİP	DN	PN
DRY	50	10 - 16 - 25
DRY	65	10 - 16 - 25
DRY	80	10 - 16 - 25
DRY	100	10 - 16
DRY	150	10 - 16
DRY	200	10 - 16
DRY	250	10 - 16
DRY	300	10 - 16

TİP	DN	PN
DRG	350	10 - 16
DRG	400	10 - 16
DRG	500	10 - 16
DRG	600	10 - 16
DRG	700	10 - 16
DRG	800	10 - 16
DRG	900	10 - 16

TEKNİK ÖZELLİKLER


Vana	Sfero Dökme Demir
Aksesuar	Paslanmaz Çelik, Pirinç, Bronz
Borulama	Paslanmaz Çelik Boru Çelik Sargılı Hortum (DRG)
Pilot	Paslanmaz Çelik Pirinç (DRG)
Manometre	Standart Gliserinli



60ÇM
Çift Manometreli
Basınç Düşürücü
Kontrol Vanası



60MA-e
Uzaktan Aktüatör
Pilot Kontrollü
Basınç Kontrol Vanası



6030
Uzaktan Solenoid
Kumandalı Mekanik
Basınç Ayarlı
Kontrol Vanası



60S-e
Uzaktan Aktüatör
Pilot Kontrollü
Kapalı Devre
Basınç Hissetirmeli
Basınç Kontrol Vanası

KULLANIM ALANLARI



İçme
Suyu



Endüstriyel



Sulama
Sistemleri



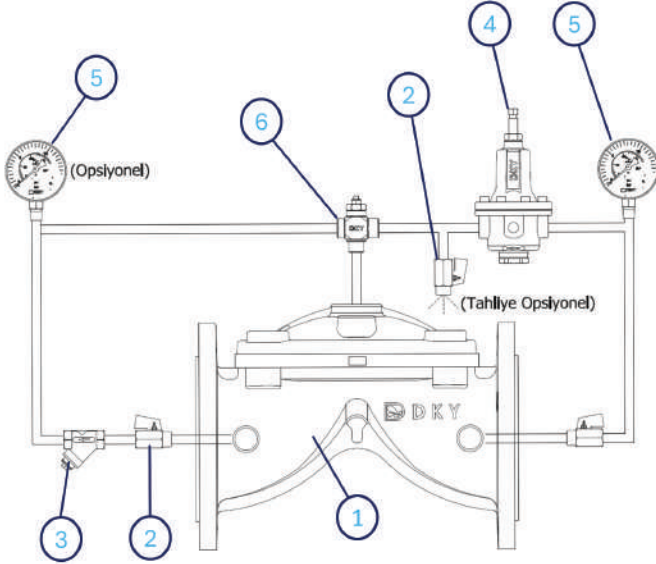
0063
3 Yollu Pilotlu
Basınç Düşürücü
Kontrol Vanası



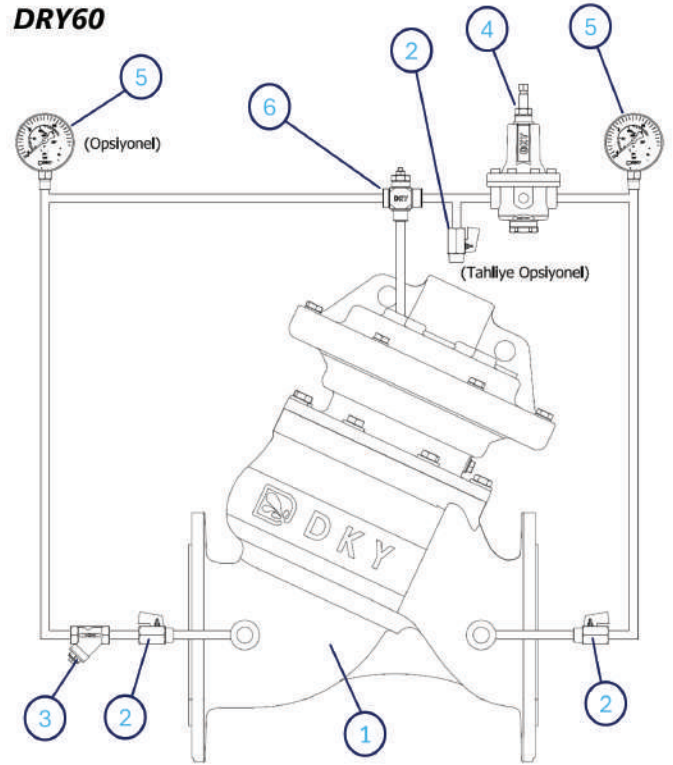
60SL-e
Uzaktan Aktüatör
Pilot Kontrollü
Hat Üzerinden
Basınç Hissetirmeli
Basınç Kontrol Vanası

AKIŞ ŞEMALARI

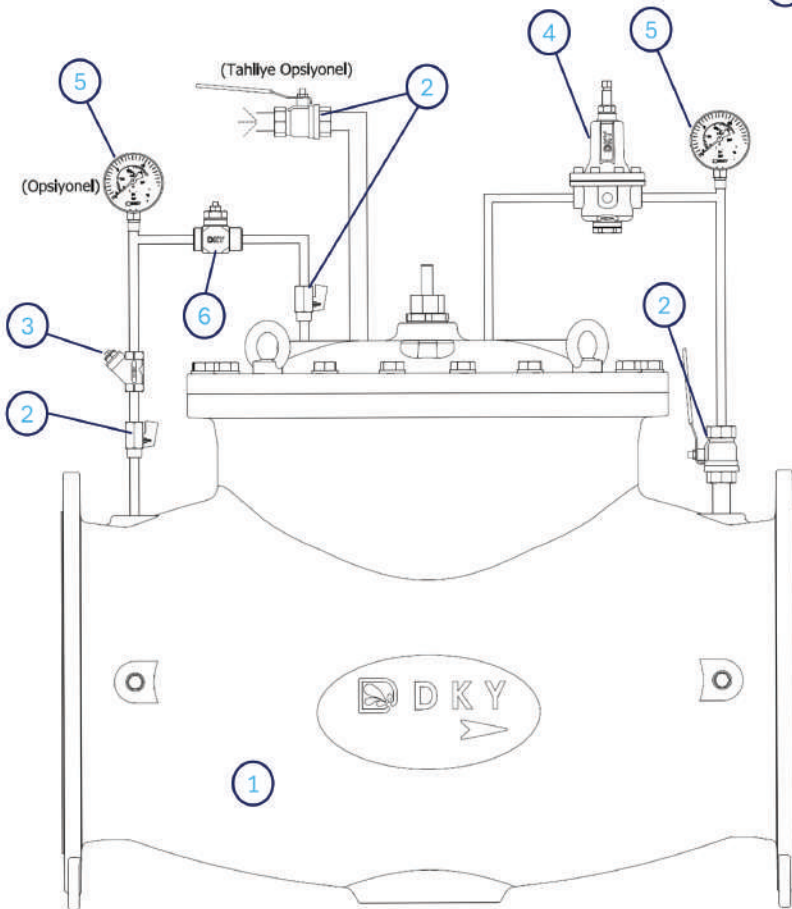
DRF60



DRY60



DRG60



TEMEL BİLEŞENLER

- 1 Vana
- 2 Küresel Vana
- 3 Pislik Tutucu
- 4 Basınç Düşürücü Pilot
- 5 Manometre
- 6 Hız Ayar Vanası